



**Pusat Informasi Pemilu  
KPU Kabupaten Pemalang**





**Pemilu Presiden dan Wakil Presiden RI  
Tahun 2014**

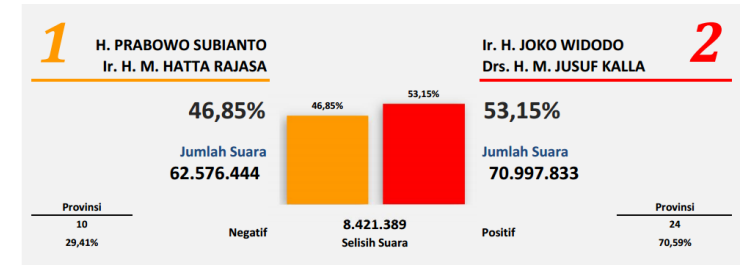
Pemilihan Umum Presiden dan Wakil Presiden Republik Indonesia Tahun 2014 (disingkat Pilpres 2014) dilaksanakan pada tanggal 9 Juli 2014 untuk memilih Presiden dan Wakil Presiden Indonesia untuk masa bakti 2014-2019. Pemilihan ini menjadi pemilihan presiden langsung ketiga di Indonesia. Presiden petahana Susilo Bambang Yudhoyono tidak dapat maju kembali dalam pemilihan ini karena dicegah oleh undang-undang yang melarang periode ketiga untuk seorang presiden. Menurut UU Pemilu 2008, hanya partai yang menguasai lebih dari 20% kursi di Dewan Perwakilan Rakyat atau memenangi 25% suara populer dapat mengajukan kandidatnya. Undang-undang ini sempat digugat di Mahkamah Konstitusi, namun pada bulan Januari 2014, Mahkamah memutuskan undang-undang tersebut tetap berlaku.

Pemilihan umum ini diikuti oleh dua pasang calon Presiden dan Wakil Presiden yaitu Prabowo Subianto, mantan Panglima Kostrad yang berpasangan dengan Hatta Rajasa, mantan Menteri Koordinator Bidang Perekonomian 2009-2014, serta Joko Widodo, Gubernur DKI Jakarta yang berpasangan dengan Jusuf Kalla, mantan Wakil Presiden Republik Indonesia periode 2004-2009. Pada tanggal 31 Mei 2014, Komisi Pemilihan Umum (KPU) menetapkan 2 pasang calon Presiden dan Wakil Presiden,

Pemilihan umum ini akhirnya dimenangi oleh pasangan Joko Widodo-Jusuf Kalla dengan memperoleh suara sebesar 53,15%, mengalahkan pasangan Prabowo Subianto-Hatta Rajasa yang memperoleh suara sebesar 46,85% sesuai dengan keputusan KPU RI pada 22 Juli 2014. Presiden dan Wakil Presiden terpilih dilantik pada tanggal 20 Oktober 2014, menggantikan Susilo Bambang Yudhoyono.

**Perolehan Suara Sah Pemilu Presiden dan wakil Presiden RI  
Tahun 2014 Nasional**

No Urut	Nama Pangan Calon	Partai Politik Pengusung	Perolehan Suara	Prosentase suara
1	 Prabowo Subianto	P. Gerindra, P. Golkar, PKS, PPP, PBB dan P. Demokrat	62.576.444	46,85%
	 Hatta Rajasa			
2	 Joko Widodo	PDIP, PKB, P. NasDem, P. Hanura, PKPI	70.997.833	53,15%
	 Jusuf Kalla			



**Perolehan Suara Sah dan kursi Partai Politik tingkat Nasional Pemilu  
Anggota DPR Tahun 2014**

NO URUT	PARTAI	suara sah		kursi	
		angka	prosentase	angka	prosentase
1	P. NASDEM	8.402.812	6,72%	35	0,0625
2	PKB	11.298.957	9,04%	47	8,39%
3	PKS	8.480.204	6,79%	40	7,14%
4	PDI P	23.681.471	18,95%	109	19,46%
5	P. GOLKAR	18.432.312	14,75%	91	16,25%
6	P. GERINDRA	14.760.371	11,81%	73	13,04%
7	P. DEMOKRAT	12.728.913	10,19%	61	10,89%
8	PAN	9.481.621	7,59%	49	8,75%
9	PPP	8.157.488	6,53%	39	6,96%
10	P. HANURA	6.579.498	5,26%	16	2,86%
14	PBB	1.825.750	1,46%	0	0,00%
15	PKPI	1.143.094	0,91%	0	0,00%
<b>JUMLAH</b>		<b>124.972.491</b>		<b>560</b>	

**PEROLEHAN SUARA SAH  
PEMILU PRESIDEN DAN WAKIL PRESIDEN  
KABUPATEN PEMALANG TAHUN 2014**

NO	KECAMATAN	JUMLAH PEMILIH	JUMLAH SUARA SAH	% TINGKAT KEHADIRAN PEMILIH
1	MOGA	55,189	30,707	56.47%
2	PULOSARI	45,240	28,548	64.30%
3	BELIK	86,482	51,435	60.11%
4	WATUKUMPUL	54,817	34,014	62.84%
5	BODEH	48,024	29,632	62.17%
6	BANTARBOLANG	67,507	37,415	55.89%
7	RANDUDONGKAL	90,856	51,222	56.87%
8	PEMALANG	151,923	98,819	65.68%
9	TAMAN	142,025	86,363	61.27%
10	PETARUKAN	129,107	79,393	61.92%
11	AMPELGADING	57,018	34,872	61.59%
12	COMAL	71,593	48,426	68.18%
13	ULUJAMI	88,916	56,980	64.40%
14	WARUNGPRING	34,852	18,335	53.53%
<b>JUMLAH</b>		<b>1,123,549</b>	<b>686,161</b>	

**PEROLEHAN SUARA SAH  
PEMILU PRESIDEN DAN WAKIL PRESIDEN  
KABUPATEN PEMALANG TAHUN 2014**

NO	KECAMATAN	Prabowo Subianto Dan Hatta Rajasa
1	MOGA	16,932
2	PULOSARI	13,131
3	BELIK	15,217
4	WATUKUMPUL	9,018
5	BODEH	9,093
6	BANTARBOLANG	11,943
7	RANDUDONGKAL	20,286
8	PEMALANG	36,843
9	TAMAN	30,608
10	PETARUKAN	24,473
11	AMPELGADING	10,478
12	COMAL	14,910
13	ULUJAMI	14,131
14	WARUNGPRING	5,630
<b>JUMLAH</b>		<b>232,693</b>
<b>PROSENTASE (%)</b>		<b>33.91%</b>

**PEROLEHAN SUARA SAH  
PEMILU PRESIDEN DAN WAKIL PRESIDEN  
KABUPATEN PEMALANG TAHUN 2014**

NO	KECAMATAN	Ir. Joko Widodo Dan Jusuf Kalla
1	MOGA	13,775
2	PULOSARI	15,417
3	BELIK	36,218
4	WATUKUMPUL	24,996
5	BODEH	20,539
6	BANTARBOLANG	25,472
7	RANDUDONGKAL	30,936
8	PEMALANG	61,976
9	TAMAN	55,755
10	PETARUKAN	54,920
11	AMPELGADING	24,394
12	COMAL	33,516
13	ULUJAMI	42,849
14	WARUNGPRING	12,705
<b>JUMLAH</b>		<b>453,468</b>
<b>PROSENTASE (%)</b>		<b>66.09%</b>