



**Pusat Informasi Pemilu
KPU Kabupaten Pemalang**

Pilgub Jateng Tahun 2013

Pemilu Gubernur dan Wakil Gubernur adalah sarana pelaksanaan kedaulatan rakyat di wilayah provinsi berdasarkan Pancasila dan UUD 1945 untuk memilih Gubernur dan Wakil Gubernur. Pemilu ini berdasarkan UU Nomor 32 tahun 2004 tentang Pemerintah Daerah.

Peserta pemilu Gubernur dan Wakil Gubernur Jawa Tengah 2013 adalah pasangan calon yang diusulkan secara berpasangan oleh partai politik atau gabungan partai politik dengan ketentuan :

1. memenuhi persyaratan perolehan sekurang-kurangnya 15 % (lima belas persen) dari jumlah kursi DPRD Provinsi Jawa Tengah (minimal 15 kursi) atau;
2. memenuhi persyaratan perolehan 15 % (lima belas persen) dari akumulasi perolehan suara sah dalam Pemilihan Umum anggota DPRD di daerah yang bersangkutan;
3. Partai Politik / Gabungan Partai Politik hanya dapat mengusulkan 1 pasangan calon Gubernur dan Wakil Gubernur.

Persyaratan calon Gubernur dan Wakil Gubernur Jawa Tengah 2013 adalah :

1. Berpendidikan sekurang-kurangnya sekolah lanjutan tingkat atas (SLTA) dan / atau sederajat;
2. Berusia sekurang-kurangnya 30 (tiga puluh) tahun;
3. Mengenal daerahnya dan dikenal oleh masyarakat di daerahnya;
4. Belum pernah menjabat sebagai kepala daerah atau wakil kepala daerah selama 2 (dua) masa jabatan dalam jabatan yang sama; dan syarat lainnya sesuai peraturan perundangan.

Pilgub Jateng Tahun 2013 dilaksanakan secara langsung oleh rakyat melibatkan 3 (tiga) pasang calon yang diusung oleh Partai Politik antara lain :

1. Pasangan Drs. H. Hadi Prabowo, MM dan Dr. H. Don Murdono, SH, M.Si dengan partai pengusung PKS, PKB, Partai Gerindra, PPP, Partai Hanura, dan PKNU dengan kekuatan 40 kursi

2. Pasangan H. Bibit Waluyo dan Prof. Dr. Sudijono Sastroatmodjo, M.Si dengan partai pengusung Partai Demokrat, Golkar, dan PAN dengan kekuatan 37 kursi
3. Pasangan H. Ganjar Pranowo, SH. dan Drs. H. Heru Sudjatmoko, M.Si dengan partai pengusung PDI-P dengan kekuatan 23 kursi

Pilgub Jateng Tahun 2013 diselenggarakan pada hari Minggu tanggal 26 Mei 2013 dengan jumlah pemilih 27.385.985 tersebar di 35 KPU Kabupaten/Kota.

Pasangan Calon Gubernur dan Wakil Gubernur Jawa Tengah Tahun 2013 terpilih H. Ganjar Pranowo, SH. dan Drs. H. Heru Sudjatmoko, M.Si dilantik dan diambil sumpah/janji sebagai Gubernur dan Wakil Gubernur Jawa Tengah tanggal 23 Agustus 2013 oleh Mendagri atas nama Presiden.

Hasil perolehan suara sah Pilgub Jateng Tahun 2013

Berdasarkan Rapat Pleno KPU Provinsi Jawa Tengah tanggal 4 Juni 2013 ada 14.259.945 suara sah, berikut adalah perolehan dan prosentase suara sah :



Drs. H. HADI PRABOWO, MM DR. H. DON MURDONO, SH, M.SI

= 2.982.715 (20,92%)



H. BIBIT WALUYO Prof. Dr. SUDIJONO SASTROATMODJO, M.SI

= 4.314.813 (30,26 %)




H. GANJAR PRANOWO, SH. Drs. H. HERU SUDIATMOKO, M.SI

= 6.962.417 (48,82%)


**PROSENTASE TINGKAT PARTISIPASI
PEMILU GUBERNUR DAN WAKIL GUBERNUR
JAWA TENGAH TAHUN 2013
TINGKAT KABUPATEN PEMALANG**

NO	KECAMATAN	DPT + PEMILIH YG MENGUNAK AN KK DAN KTP	JUMLAH SUARA SAH + TIDAK SAH	% TINGKAT PARTISIPASI PEMILIH
1	MOGA	53.566	22.174	41,40%
2	PULOSARI	44.233	23.944	54,13%
3	BELIK	84.892	37.987	44,75%
4	WATUKUMPUL	54.575	29.534	54,12%
5	BODEH	47.047	22.952	48,79%
6	BANTARBOLANG	66.529	31.891	47,94%
7	RANDUDONGKAL	89.253	39.808	44,60%
8	PEMALANG	149.411	74.075	49,58%
9	TAMAN	137.502	62.180	45,22%
10	PETARUKAN	130.515	57.796	44,28%
11	AMPELGADING	55.902	25.900	46,33%
12	COMAL	69.985	34.668	49,54%
13	ULUJAMI	87.056	38.124	43,79%
14	WARUNGPRING	33.827	14.631	43,25%
JUMLAH		1.104.293	515.664	46,7%


**PEROLEHAN SUARA SAH
PEMILU GUBERNUR DAN WAKIL GUBERNUR
JAWA TENGAH TAHUN 2013
TINGKAT KABUPATEN PEMALANG**

NO	KECAMATAN	 <small>Drs. H. HADI PRABOWO, MM DR. H. DON MUBANDONO, SH, M.Si</small>	PROSENTASE (%)
1	MOGA	5.317	25,2%
2	PULOSARI	3.373	15,1%
3	BELIK	7.465	20,3%
4	WATUKUMPUL	5.193	18,3%
5	BODEH	3.787	17,1%
6	BANTARBOLANG	4.983	16,0%
7	RANDUDONGKAL	9.182	23,8%
8	PEMALANG	10.757	15,4%
9	TAMAN	14.039	23,5%
10	PETARUKAN	13.069	23,4%
11	AMPELGADING	5.853	23,5%
12	COMAL	8.486	25,7%
13	ULUJAMI	8.668	23,3%
14	WARUNGPRING	3.278	23,9%
JUMLAH		103.450	
PROSENTASE (%)			21,0%

**PEROLEHAN SUARA SAH
PEMILU GUBERNUR DAN WAKIL GUBERNUR
JAWA TENGAH TAHUN 2013
TINGKAT KABUPATEN PEMALANG**

NO	KECAMATAN	 <small>H. BIBIT WALUYO Prof. Dr. SIDIQORO SASTRATMODJO, M.Si</small>	PROSENTASE (%)
1	MOGA	5.166	24,5%
2	PULOSARI	3.888	17,4%
3	BELIK	6.191	16,8%
4	WATUKUMPUL	3.261	11,5%
5	BODEH	5.585	25,2%
6	BANTARBOLANG	5.514	17,7%
7	RANDUDONGKAL	7.985	20,7%
8	PEMALANG	18.566	26,6%
9	TAMAN	15.896	26,6%
10	PETARUKAN	14.608	26,1%
11	AMPELGADING	7.080	28,5%
12	COMAL	8.826	26,7%
13	ULUJAMI	8.491	22,8%
14	WARUNGPRING	3.434	25,1%
JUMLAH		114.491	
PROSENTASE (%)			22,6%

**PEROLEHAN SUARA SAH
PEMILU GUBERNUR DAN WAKIL GUBERNUR
JAWA TENGAH TAHUN 2013
TINGKAT KABUPATEN PEMALANG**

NO	KECAMATAN	 <small>H. GANJAR PRANOWO, SH Drs. H. HERU SUSATMOKO, M.Si</small>	PROSENTASE (%)
1	MOGA	10.592	50,3%
2	PULOSARI	15.109	67,5%
3	BELIK	23.115	62,9%
4	WATUKUMPUL	19.923	70,2%
5	BODEH	12.788	57,7%
6	BANTARBOLANG	20.637	66,3%
7	RANDUDONGKAL	21.377	55,5%
8	PEMALANG	40.496	58,0%
9	TAMAN	29.812	49,9%
10	PETARUKAN	28.269	50,5%
11	AMPELGADING	11.950	48,0%
12	COMAL	15.699	47,6%
13	ULUJAMI	20.107	54,0%
14	WARUNGPRING	6.990	51,0%
JUMLAH		276.864	
PROSENTASE (%)			56,4%